

The Sky
HAS NO LIMIT



DUCO

THE ENERGY FAMILY

Priority to Energy Savings

NIEUW




Comfort D325/D400



Comfort Plus D350/D450/D550



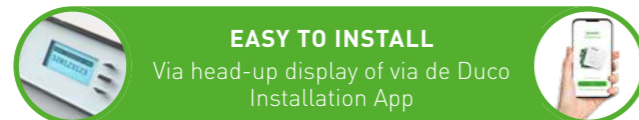
Premium D325/D400



Sky D275


DucoBox Energy Sky D275

De voordelen op een rijtje:



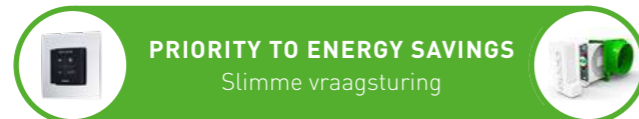
EASY TO INSTALL

Via head-up display of via de Duco Installation App



SAVE TIME = SAVE MONEY

AUTO-inregeling, COPY-functie, 100% uitwisselbaar via display



PRIORITY TO ENERGY SAVINGS

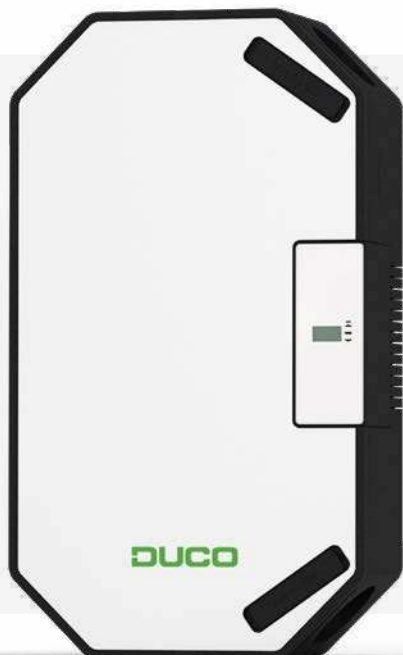
Slimme vraagsturing

DUCOBOX ENERGY SKY

The Sky kent werkelijk geen limiet met deze compacte ventilatiebox en zijn verschillende plaatsingsmogelijkheden. Daarnaast bespaar je meer dan 50 % op de inregeltijd dankzij functies zoals **AUTO-inregeling**, **COPY-functie** en 100 % uitwisselbaarheid via display. De slimme vraagsturing zorgt er bovendien voor dat het toestel uiterst energiezuinig en efficiënt werkt. Het toestel is **uiterst licht (19 kg)** waardoor het makkelijk door één persoon te installeren is. Ondanks het lichte gewicht is de unit toch heel stil. Met een **kastafstraling van maximaal 54dB** behoort het tot de stilste plafondunits in de markt.



SCAN & DISCOVER THE SKY

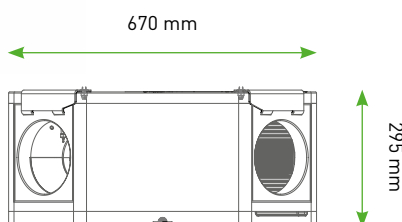
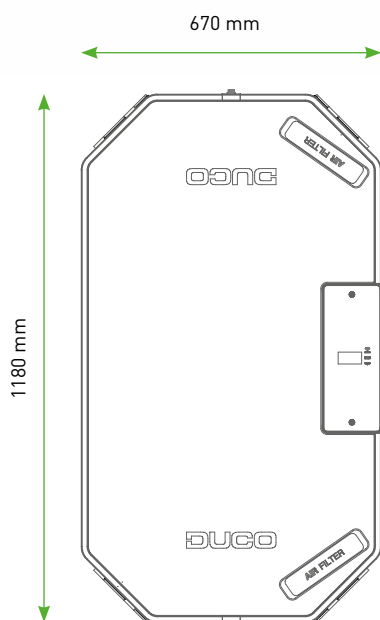


DucoBox **Energy Sky**

De DucoBox **Energy Sky** met een ventilatie-debiet van 275 m³/u (bij 200 Pa) is speciaal ontwikkeld voor plaatsing in compacte technische ruimtes en krappe bergingen, zoals bijvoorbeeld in appartementsgebouwen.

Dit lichtgewicht plafondmodel vult onze **Energy Family** (systeem D) perfect aan en past dankzij de beperkte hoogte van 30 cm ook naadloos in verlaagde plafonds. Het toestel kan ook verticaal tegen de wand worden gemonteerd.

Alle voordelen van de andere systeem D ventilatieboxen werden hierbij overgenomen, met o.a. de mogelijkheid voor 2-zonesturing via externe klep, automatische inregeling, kopieerfunctie, head-up display, enz.



Eigenschappen

Breedte x Hoogte x Diepte (mm)	670 x 1180 x 295
Afvoercapaciteit bij 200 Pa	275 m ³ /h
Gewicht	19 kg
Elektrisch vermogen	130 W SPI : 0,23 W(m ³ /h) (bepaald volgens NTA 8800:2020)
Rendement	91% (bepaald volgens NTA 8800:2020)
Montage	Plafond of wand

100 % ONTZORGING?

Stuur ons jouw project!

DUCO biedt projectbegeleiding van A tot Z. Stuur ons jouw project en ontvang een voorstel met materiaalbehoefte (incl. ventilatieboxen, sturingscomponenten, luchtkanalen en toebehoren).

www.duco.eu/yourproject



DUCO